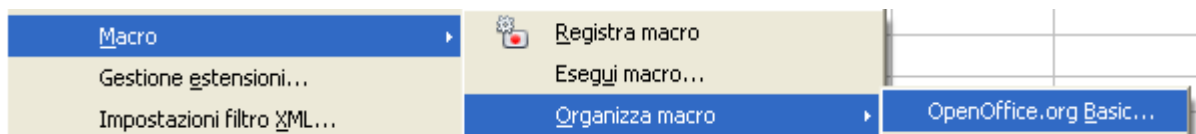
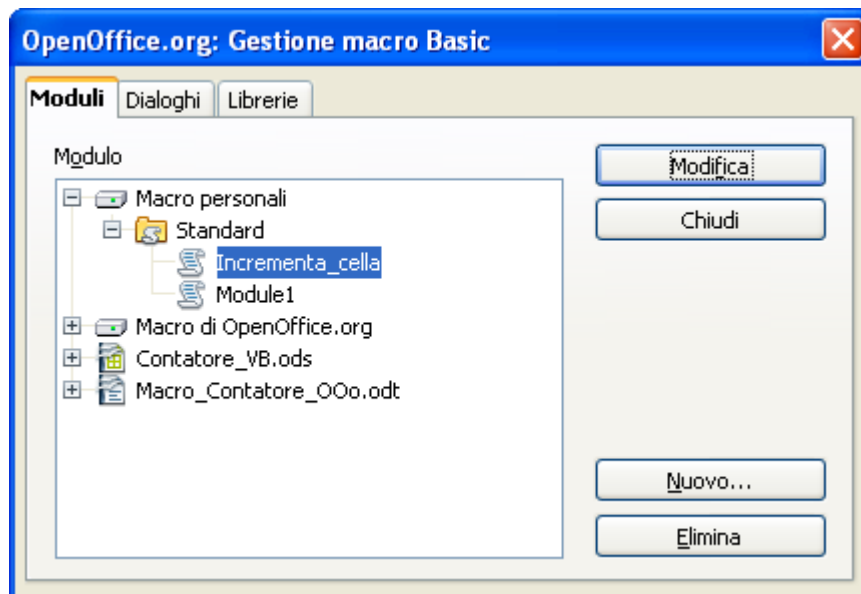


Per creare una **Macro** con uso di un foglio di calcolo **Calc** di **Open Office**

Strumenti → Macro → Organizza Macro → OpenOffice.org Basic...



con pulsante **Gestisci** e poi **Nuovo**, impostare il nome del Modulo ad esempio lo stesso della Macro



premere il tasto **Modifica** e scrivere la Macro salvandola.

La macro deve prelevare il valore dalla cella di posizione Colonna Riga (uso di `GetCellByPosition(Colonna-1, Riga-1)`) dal primo foglio di lavoro (`Sheets(0)`) e metterlo in una variabile; quindi incrementare la variabile e rimettere il valore aggiornato nella cella da cui è stato prelevato

Sub Incrementa_cella

' Si preleva il valore dalla cella di posizione C16 del primo foglio di lavoro
`oCell=ThisComponent.Sheets(0).GetCellByPosition(2, 15)`

' Si mette il valore nella variabile `c`
`c = oCell.value`

' Si incrementa la variabile
`c = c+1`

' Si riporta il valore aggiornato nella cella
`oCell.value = c`

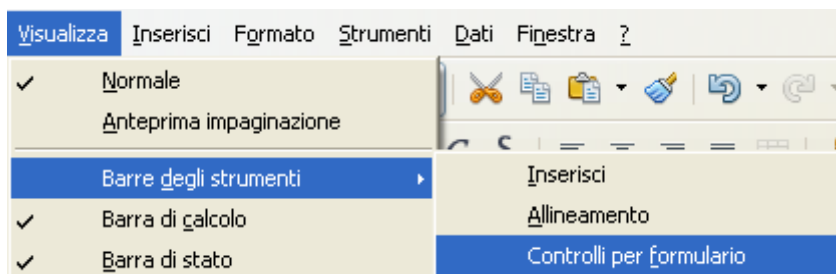
End Sub

Per inserire una **Macro** in un foglio di calcolo Calc di Open Office si segue il percorso:

Strumenti → Macro → Esegui Macro ...

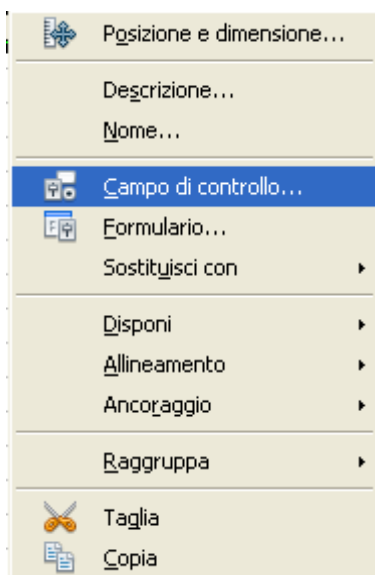
Per **creare un pulsante** si segue il percorso:

Visualizza → Barra degli strumenti → Controlli per Formulario



e si sceglie il componente da inserire

si seleziona con singolo click,
si posiziona e si ridimensiona a piacere

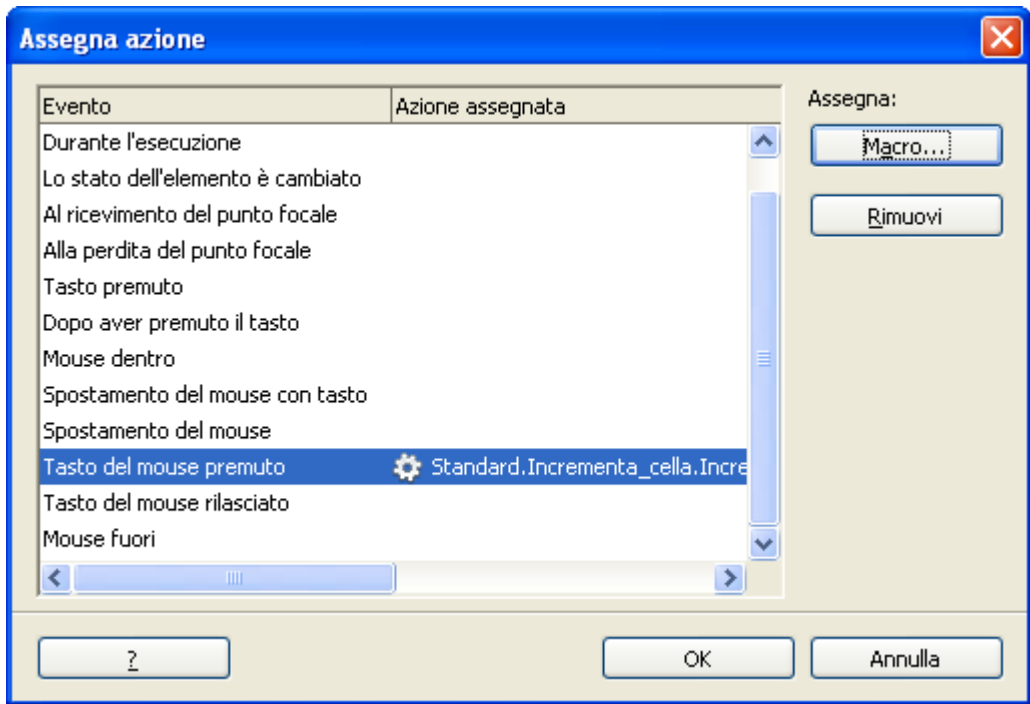


Con tasto destro si apre la finestra di pop-up che consente di modificarne le proprietà

ad esempio il il nome del pulsante



e di assegnare ad azione (ad esempio Tasto del Mouse Premuto) **eventi** (l'esecuzione della Macro)






Tasto del mouse premuto..... vnd.sun.star.script:Standard.Incrementa_cella.Incrementa_cella?language=Basic&location=application

Cioè si associa al **tasto del mouse premuto** l'esecuzione della Macro **Incrementa_cella**:

vnd.sun.star.script:Standard.Incrementa_cella.Incrementa_cella?
language=Basic&location=application

Poi, con Toggle da modalità **bozza** on/off si verifica che ad ogni pressione il contatore si incrementa

C16   = 5

	A	B	C	D	E	F	
1	Per inserire una Macro in un foglio di calcolo Calc di Open Office si segue il percorso:						
2							
3	Strumenti → Macro → Esegui Macro ...						
4							
5							
6							
7							
8							
9							
10							
11							
12	Esercitazione Contatore						
13							
14							
15							
16	Incrementa		5				
17							
18							
19							
20	Struttura del formulario						
21							
22							

Modo bozza on/off